

El joc dels Ep's

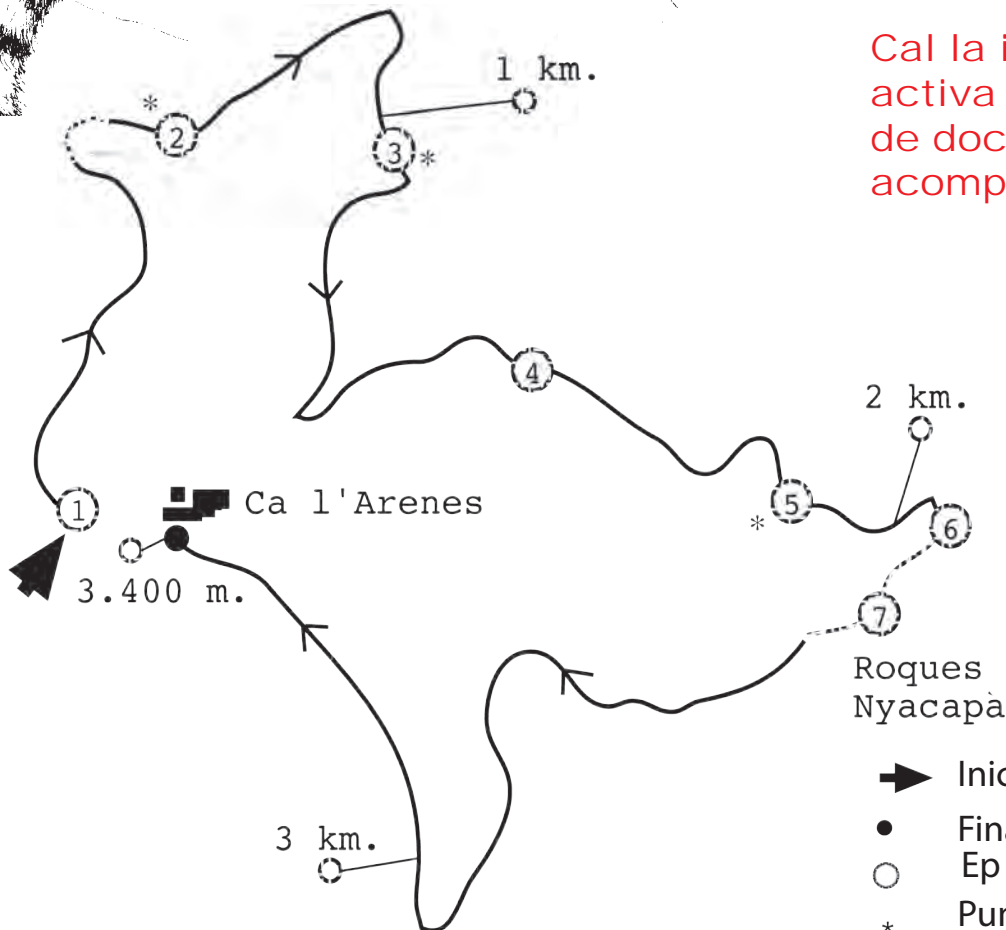


Per educació primària

CI

CM

Cal la implicació
activa d'un parell
de docents o
acompanyats




És un joc que adopta una mecànica de joc de pistes.

Els alumnes juguen en grups de 5-12 alumnes, amb un màxim de 5 grups.

A cada punt de treball, un/a educador/a o bé un cartell molt ben explicat donaran la pauta del que cal fer en aquell punt.

El joc segueix la xarxa tròfica com a fil conductor. Les tasques a dur a terme representen diferents peces d'aquesta xarxa.

CELEBRACIÓ 40 ANYS D'ENC



Dinàmica del joc

Fa molts anys, 4 savis (dr. Macarulles, en Raspinell, la Tarentola i el dr. Gamarús) voltaven per aquests boscos tot cercant “no sabem què” de “no sabem quin” animal.

D'ells només ens han arribat uns materials dins d'unes carpetes (1 per a cada grup).

La feina que els encomanem als alumnes és de refer el camí dels savis.

El joc és un conjunt de 5 punts d'interès anomenats “Ep!”. (Ep-1, Ep-2, Ep-3,...).
Reprodueixen els llocs on els savis van fer troballes especialment interessants i on exclamaven: “Ep! què és això??” A cada “Ep” trobaran les indicacions adients per a descobrir el seu secret.

Els alumnes van d'Ep en Ep seguint unes fetxes per camins de bosc, en grups de com a molt 6 alumnes. Els alumnes poden anar sols o bé acompanyats per algun docent. En alguns Eps trobaran adults que els ajudaran en la tasca, en d'altres trobaran un cartell ben explícit.

Només serà exitosa la missió si fan ben fetes les tasques, sense córrer i a consciència.


Un cop de nou a la casa, es repasa tot el que s'ha fet i es crea la xarxa tròfica del joc.

Contingut del joc

- Ep 1 - Inici del joc. Observació del paisatge. Trencaclosques: canvis al llarg del temps.
 - Ep 2 - Els arbres més significatius del bosc. Recerca i identificació del pi i l'alzina.
 - Ep 3 - Els diferents pins. Recerca i identificació de pinyes.
 - Ep 4 - Els consumidors de vegetals. Reconeixement de restes de pinyes rosegades.
 - EP 5 - El gat mesquer. Identificació de femtes.
- Treball global del joc. La xarxa tròfica.


Ep 1!

Aquest paisatge




Ep 2!

Aquest arbre d'aquí
és una



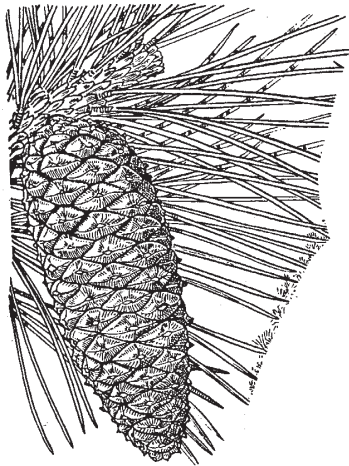
Ep 2!

Aquest arbre és un ...

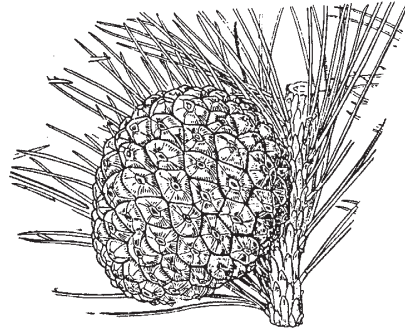


Ep 3!

A cada pinya
una pinya



Aquesta pinya és d'un



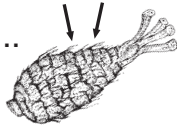
Aquesta pinya és d'un

Ep 4!

Les pinyes han estat rosegades
per _____




Les pinyes
tenen "fils" ...

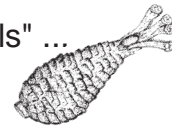


... i no estan amagades.

Ha estat un esquirol




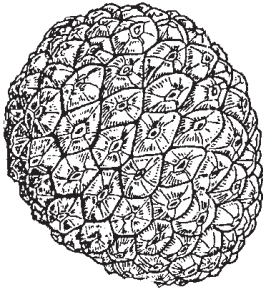
Les pinyes
no tenen "fils" ...



... i estan ben amagades.

Ha estat un ratolí






Pinya



Gat mesquer



Cireres d'arboç



Esquirol



Aglà



Ratolí de bosc

Ep 5!

Gaig

Qui es menja a
qui?

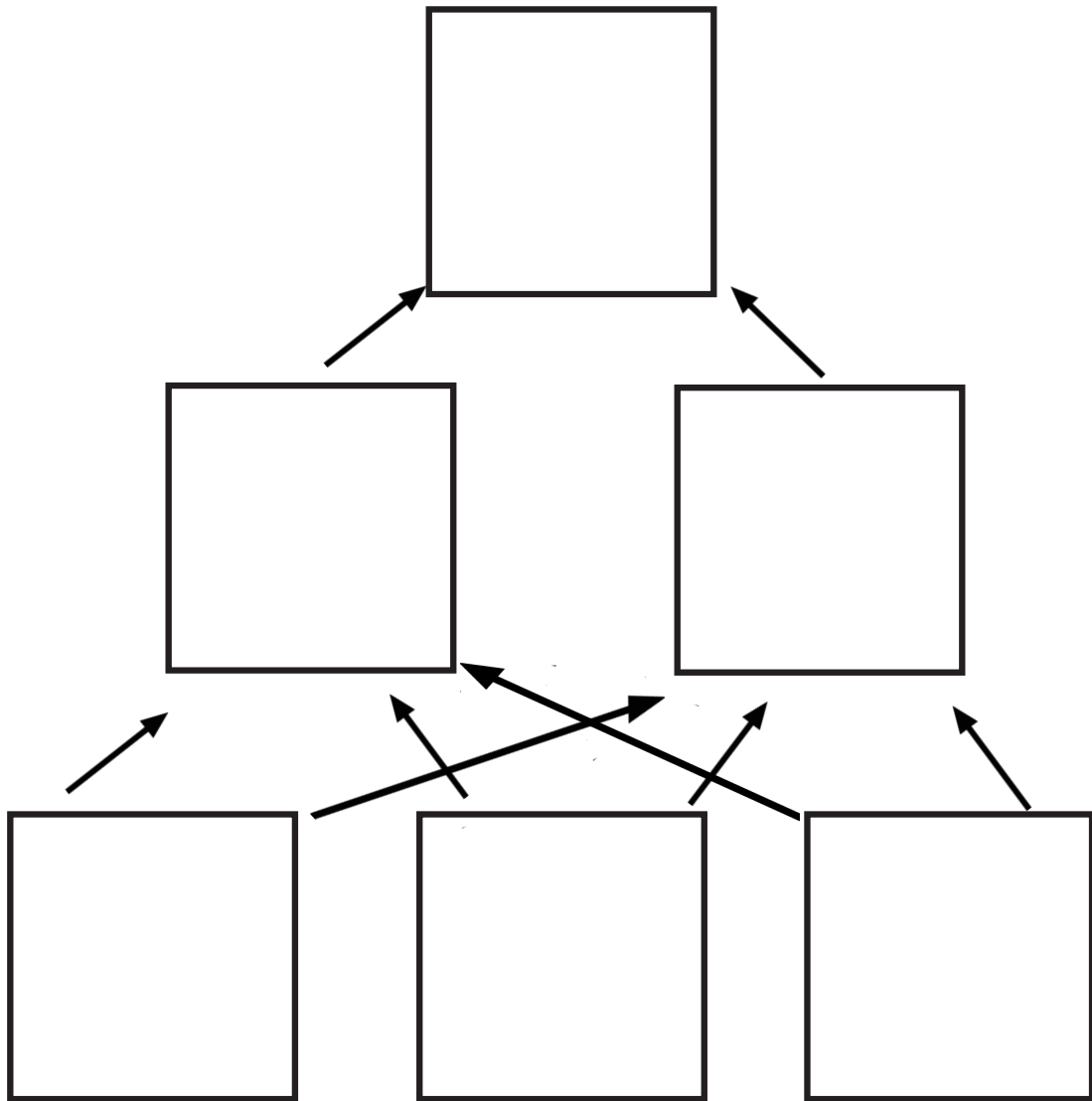
Enganxa cada
cromo al seu
lloc

Ep 5 !

Aquest d'aquí es menja a aquell d'allà,
i aquell d'allà a aquell altre...
Tot encaixa!



Hem reconstruït la _____ del bosc.



Bona feina, companys !!!

Desenvolupament de l'activitat

- Arribada** Arribada al coll de Ca l'Arenes, al Corredor, entre les 9:30 les 10:30 h. Rebuda i benvinguda per part dels educadors.
- Esmorzar** A l'era de la casa. Cada alumne porta el seu esmorzar. Cafè per als docents i acompanyants.
- Lavavos** Accés als lavabos de la casa.
- Activitat** Tant bon punt s'acabi l'esmorzar.
Amb sala on deixar les motxilles dels alumnes.
Activitat fins a les 13:30 h.
Per dins el bosc.
Molt a prop de la casa i dels lavavos.
Amb el guiatge dels educadors de l'ENC.
- Dinar** Espai per dinar i jugar a les feixes del costat de la casa fins l'hora de marxar.
Accés als lavabos de la casa.
Cafè pels docents i acompanyants.
Sense l'acompanyament dels educadors.
- Cost** 204 € /per educador (preu 2024).
A tenir present que es precisen 1 educador per grup classe.

